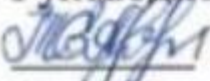





Муниципальное общеобразовательное казенное учреждение  
Долдыканская средняя общеобразовательная школа  
Бурейского района Амурской области

<p>«Рассмотрено» Руководитель ШМО  Телюк Е.А. Протокол № 1 от <u>31.08.2021</u></p>	<p>«Согласовано» Зам. директора по УВР  /Климко Е.В. Протокол № 1 от <u>31.08.2021</u></p>	<p>«Утверждено» Директор школы  Бескороваева Т.Н. Приказ № <u>13</u> от <u>31.08.2021</u></p> 
--	---	--

**РАБОЧАЯ ПРОГРАММА ПЕДАГОГА**  
**Телюк Елены Александровны**  
**по английскому языку**  
**начальная школа**  
**4 класс**

2021-2022 учебный год

### **Планируемые результаты освоения учебного предмета «английский язык».**

В стандартах второго поколения стандартизации подлежат ориентиры развития системы образования, рамочные требования к содержанию и организации образовательного процесса и общее описание ожидаемых индивидуальных достижений школьников, среди которых выделяются результаты достижений, подлежащие и не подлежащие итоговой оценке. В новом ФГОС 2009 г. основным документом, конкретизирующим и уточняющим требования стандартов к образовательным результатам являются планируемые результаты освоения основных образовательных программ.

В данной программе в соответствии с требованиями стандарта в структуре планируемых результатов отдельными разделами представлены личностные и метапредметные результаты, поскольку их достижение обеспечивается всей совокупностью учебных предметов. Достижение предметных результатов осуществляется за счёт освоения предмета «АЯ», поэтому предметные результаты также сгруппированы отдельно и даются в наиболее развёрнутой форме.

В Примерной программе по ИЯ сформулированы цели-ориентиры, определяющие целевые установки и основные ожидаемые результаты изучения иностранного языка:

- изучение ИЯ будет способствовать формированию коммуникативной культуры школьников, их общему речевому развитию, расширению кругозора, воспитанию чувств и эмоций;
- в результате изучения английского языка младшие школьники приобретут элементарную коммуникативную компетенцию, т. е. способность и готовность общаться с носителями языка с учетом их речевых возможностей и потребностей в разных формах: устной (говорение и аудирование) и письменной (чтение и письмо);
- у младших школьников расширится лингвистический кругозор, они освоят начальные лингвистические представления, доступные им и необходимые для овладения устной и письменной речью на английском языке на элементарном уровне;
- в процессе участия в моделируемых ситуациях общения, ролевых играх, в ходе овладения языковым материалом английского языка у младших школьников будут развиваться речевые, интеллектуальные и познавательные способности, личностные качества, внимание, мышление, память и воображение;
- наряду с овладением правилами речевого и неречевого поведения в процессе знакомства с жизнью своих англоговорящих сверстников, с детским фольклором и доступными образцами детской художественной литературы младшие школьники приобретут ощущение причастности к универсальной детской культуре, дружелюбное отношение и толерантность к представителям других стран.

Требования стандарта к результатам освоения основных образовательных программ для предмета «Английский язык» и конкретизирующие их планируемые результаты Примерной программы по ИЯ с учётом ведущих целевых установок изучения данного предмета, возрастной специфики учащихся и специфики разработанного в данной авторской программе курса английского языка.

#### ***Личностные результаты***

Система ценностных отношений обучающихся – к себе, другим участникам образовательного процесса, самому образовательному процессу и его результатам, сформированные в образовательном процессе, которые формируются на основе следующих требований Федерального государ-

ственного стандарта начального общего образования:

1) формирование основ российской гражданской идентичности, чувства гордости за свою Родину, российский народ и историю России, осознание своей этнической и национальной принадлежности; формирование ценностей многонационального российского общества; становление гуманистических и демократических ценностных ориентаций;

2) формирование целостного, социально ориентированного взгляда на мир в его органичном единстве и разнообразии природы, народов, культур и религий;

3) формирование уважительного отношения к иному мнению, истории и культуре других народов;

4) овладение начальными навыками адаптации в динамично изменяющемся и развивающемся мире;

5) принятие и освоение социальной роли обучающегося, развитие мотивов учебной деятельности и формирование личностного смысла учения;

6) развитие самостоятельности и личной ответственности за свои поступки, в том числе в информационной деятельности, на основе представлений о нравственных нормах, социальной справедливости и свободе;

7) формирование эстетических потребностей, ценностей и чувств;

8) развитие этических чувств, доброжелательности и эмоционально-нравственной отзывчивости, понимания и сопереживания чувствам других людей;

9) развитие навыков сотрудничества со взрослыми и сверстниками в разных социальных ситуациях, умения не создавать конфликтов и находить выходы из спорных ситуаций;

10) формирование установки на безопасный, здоровый образ жизни, наличие мотивации к творческому труду, работе на результат, бережному отношению к материальным и духовным ценностям.

Личностными результатами изучения ИЯ в начальной школе являются:

- общее представление о мире как о многоязычном и поликультурном сообществе;
- осознание языка, в том числе иностранного, как основ. ср-ва общения между людьми;
- знакомство с миром зарубежных сверстников с использованием средств изучаемого ИЯ (через дет. фольклор, некоторые образцы детской художественной литературы, традиции).

### ***Метапредметные результаты***

Под метапредметными результатами освоения учебного предмета понимаются способы деятельности, применимые как в рамках образовательного процесса, так и при решении проблем в реальных жизненных ситуациях, освоенные обучающимися на базе одного, нескольких или всех учебных предметов, которые включают в себя:

а) освоение учащимися универсальных учебных действий (познавательных, регулятивных, коммуникативных), обеспечивающих овладение ключевыми компетенциями, составляющими основу умения учиться;

б) освоение учащимися межпредметных понятий.

Метапредметные результаты формируются на основе следующих требований Федерального государственного стандарта начального общего образования:

1. овладение способностью принимать и сохранять цели и задачи учебной деятельности, поиска средств ее осуществления;
2. освоение способов решения проблем творческого и поискового характера;
3. формирование умения планировать, контролировать и оценивать учебные действия в соответствии с поставленной задачей и условиями ее реализации; определять наиболее эффективные способы достижения результата;

4. формирование умения понимать причины успеха/неуспеха учебной деятельности и способности конструктивно действовать даже в ситуациях неуспеха;
5. освоение начальных форм познавательной и личностной рефлексии;
6. использование знаково-символических средств представления информации для создания моделей изучаемых объектов и процессов, схем решения учебных и практических задач;
7. активное использование речевых средств и средств информационных и коммуникационных технологий (далее – ИКТ) для решения коммуникативных и познавательных задач;
8. использование различных способов поиска (в справочных источниках и открытом учебном информационном пространстве сети Интернет), сбора, обработки, анализа, организации, передачи и интерпретации информации в соответствии с коммуникативными и познавательными задачами и технологиями учебного предмета; в том числе умение вводить текст с помощью клавиатуры, фиксировать (записывать) в цифровой форме и анализировать изображения, звуки, измеряемые величины, готовить свое выступление и выступать с аудио-, видео- и графическим сопровождением; соблюдать нормы информационной избирательности, этики и этикета;
9. овладение навыками смыслового чтения текстов различных стилей и жанров в соответствии с целями и задачами; осознанно строить речевое высказывание в соответствии с задачами коммуникации и составлять тексты в устной и письменной формах;
10. овладение логическими действиями сравнения, анализа, синтеза, обобщения, классификации по родовидовым признакам, установления аналогий и причинно-следственных связей, построения рассуждений, отнесения к известным понятиям;
11. готовность слушать собеседника и вести диалог; готовность признавать возможность существования различных точек зрения и права каждого иметь свою; излагать свое мнение и аргументировать свою точку зрения и оценку событий;
12. определение общей цели и путей её достижения; умение договариваться о распределении функций и ролей в совместной деятельности; осуществлять взаимный контроль в совместной деятельности, адекватно оценивать собственное поведение и поведение окружающих;
13. готовность конструктивно разрешать конфликты посредством учёта интересов сторон и сотрудничества;
14. овладение начальными сведениями о сущности и особенностях объектов, процессов и явлений действительности (природных, социальных, культурных, технических и др.) в соответствии с содержанием конкретного учебного предмета;
15. овладение базовыми предметными и межпредметными понятиями, отражающими существенные связи и отношения между объектами и процессами;
16. умение работать в материальной и информационной среде начального общего образования (в том числе с учебными моделями) в соответствии с содержанием конкретного учебного предмета.

Метапредметными результатами изучения ИЯ в начальной школе являются:

- развитие умения взаимодействовать с окружающими, выполняя разные роли в пределах речевых потребностей и возможностей младшего школьника;
- развитие коммуникативных способностей школьника, умения выбирать адекватные языковые и речевые средства для успешного решения элементарной коммуникативной задачи;
- расширение общего лингвистического кругозора младшего школьника;
- развитие познавательной, эмоциональной и волевой сфер младшего школьника; формирование мотивации к изучению ИЯ;
- овладение умением координированной работы с разными компонентами УМК (учебником, аудиодиском, рабочей тетрадью, справочными материалами и т.д.).

### ***Предметные результаты***

Предметные результаты формируются на основе следующих требований Федерального государственного стандарта начального общего образования:

1. приобретение начальных навыков общения в устной и письменной форме с носителями иностранного языка на основе своих речевых возможностей и потребностей; освоение правил речевого и неречевого поведения;
2. освоение начальных лингвистических представлений, необходимых для овладения на элементарном уровне устной и письменной речью на иностранном языке, расширение лингвистического кругозора;
3. сформированность дружелюбного отношения и толерантности к носителям другого языка на основе знакомства с жизнью своих сверстников в других странах, с детским фольклором и доступными образцами детской художественной литературы.

В соответствии с Примерной программой по ИЯ, разработанной в рамках стандартов второго поколения, предметные результаты дифференцируются по 5 сферам: коммуникативной, познавательной, ценностно-ориентационной, эстетической и трудовой. Планируемые результаты соотносятся с четырьмя ведущими содержательными линиями и разделами предмета «Английский язык»: 1) коммуникативные умения в основных видах речевой деятельности (аудировании, говорении, чтении, письме); 2) языковые средства и навыки пользования ими; 3) социокультурная осведомлённость; 4) общеучебные и специальные учебные умения. В данной программе предметные планируемые результаты в коммуникативной сфере представлены двумя блоками, выделяемыми на следующих основаниях:

I блок «Выпускник научится» включает планируемые результаты, характеризующие учебные действия, необходимые для дальнейшего обучения и соответствующие опорной системе знаний, умений и компетенций. Достижение планируемых результатов данного блока служит предметом итоговой оценки выпускников начальной школы.

II блок «Выпускник получит возможность научиться» включает отражает планируемые результаты, характеризующие учебные действия в отношении знаний, умений, навыков, расширяющих и углубляющих опорную систему и выступающих как пропедевтика по развитию интересов и способностей учащихся в пределах зоны ближайшего развития. Достижения планируемых результатов, отнесённых к данному блоку, не является предметом итоговой оценки.

**Содержание учебного предмета, курса с указанием форм организации учебных занятий, основных видов учебной деятельности**

№	Разделы и темы	Содержание	Кол-во час	
			Всего	К/р
1	РАЗДЕЛ 1	<i>Новые друзья.</i> Знакомство с ребятами из разных стран в международном летнем лагере: имя, возраст, страна, национальность/гражданство. Приветствие, прощание в устном общении и в письмах, со взрослыми и сверстниками. <i>Компьютерное послание.</i> Моя школа. Классная комната, учебные предметы, школьные принадлежности. Учебные занятия на уроках. Мой день и день моих друзей: распорядок дня, домашние обязанности. <i>Компьютерный журнал.</i> Мои любимые занятия. Компьютеры в нашей жизни. Профессии. Я и моя семья: члены семьи, их имена, возраст, внешность, черты характера, увлечения/хобби, любимая еда. Профессии родителей. Внешность человека. <i>В дождевом лесу.</i> Мир вокруг меня. Природа. Любимое время года. Погода.	16	1
2	РАЗДЕЛ 2	<i>Что ты знаешь о дождевых лесах?</i> Бережное отношение к природе. Дикие и домашние животные. Мир будущего. <i>Что ты знаешь о России?</i> Россия: природное разнообразие, животный мир, времена года и погода. Лондон и Москва. Викторина о Москве. <i>Найти Джозефа Александра.</i> Письмо зарубежному другу. Поздравление с днём рождения, Рождеством, Новым годом. <i>Столичный город.</i> Знакомство с Великобританией: Лондон, названия главных достопримечательностей.	16	1
3	РАЗДЕЛ 3	<i>Едем!</i> Совместные занятия: путешествия и виды транспорта. Правила поведения в классе, на улице и т.д. Одежда, обувь, продукты питания (для путешествия). <i>Бино приходит на помощь.</i> Небольшие произведения детского фольклора на английском языке (рифмовки, стихи, песни, сказки). <i>Лесной ангел.</i> Мир моих увлечений. Мои любимые занятия. Компьютеры в нашей жизни. Профессии. Мои любимые книги. Каникулы: активный отдых, путешествия. <i>Призрак в тумане.</i> Мои любимые занятия. Мои любимые книги. Каникулы: активный отдых, путешествия. Небольшие произведения детского фольклора на английском языке (рифмовки, стихи, песни, сказки). <i>Картина на стене.</i> Третьяковская галерея. Русский художник В.Васнецов.	20	1
4	РАЗДЕЛ 4	<i>Послание в храме.</i> Бережное отношение к природе. Дикие и домашние животные. Мир будущего. <i>Где же мистер Биг?</i> Любимое домашнее животное: имя, возраст, цвет, размер, характер, что умеет делать. <i>Возвращение домой.</i> Каникулы: активный отдых, путешествия Небольшие произведения детского фольклора на английском языке (рифмовки, стихи, песни, сказки). Некоторые формы речевого и неречевого этикета англоговорящих стран в ряде ситуаций общения (в школе, в магазине, в совместной игре, во время путешествия, за столом, разговор с врачом). <i>Резервные уроки.</i> Повторение и систематизация изученного лексического и грамматического материала. (3ч)	13+3	1

## Календарно-тематическое планирование 4 класс

№ урока	Тема урока	Кол-во часов	УУД Виды речевой деятельности: чтение (Ч), аудирование (А), говорение (Г), письмо (П)	дата	
				План	факт
1	Новые друзья.	1	А/Г/Ч: аудиотекст-история о международном детском лагере <i>New friends</i> . Модальные глаголы <i>can, must</i> , глагол <i>like</i> . Приглашение к действию, конструкция <i>Let's ...</i> , формы повелительного наклонения.		
2	Гражданство и национальность.	1	А/Ч/Г: <i>What's his/her nationality?</i> Гражданство и национальность. Ч/Г/П: заполнение анкеты. Диалог-расспрос на основе <i>identity</i>		
3	Разговор по телефону.	1	А/Ч/Г: этикетный диалог: разговор по телефону (знакомство).		
4	Компьютерное послание.	1	А/Г/Ч: аудиотекст-история <i>A message on the computer</i> . Ч/Г: <i>identity cards</i> новых персонажей учебника. Описание внешности человека.		
5	Описание внешности.	1	А/Г/Ч: характеристика персонажей истории <i>Who's speaking?</i> Обсуждение <i>identity cards</i> . П: <i>identity card</i> для себя и своего друга.		
6	Профессии.	1	А/Г/П: описание внешности человека. Диалог-расспрос <i>Who are they?</i> Описание внешних данных, профессии человека. Ч/Г: этикетный диалог (разговор по телефону). Общий и специальный вопросы.		
7	Компьютерный журнал.	1	А/Г/Ч/П: аудиотекст-рассказ <i>A computer magazine</i> . Диалог-расспрос об использовании компьютеров. Профессии, выражение своего отношения к профессии. Г/П: характеристика человека.		
8	Интересные профессии.	1	А/Ч/Г: диалог-расспрос о работе, профессии. Г: <i>What do you want to be?</i> Диалог-расспрос об интересной профессии. Ч: рассказ Мак-		
9	Письмо другу.	1	А/Ч/Г: короткие рассказы о разных профессиях, о работе. <i>Maxim's letter</i> . Короткий рассказ о себе. П: рассказ о работе персонажей/родителей. Глаголы в <i>Present Simple Tense</i> (закрепление). Форма инфинитива. Существительные в роли прилагательных в		

			сочетаниях типа <i>computer club, rain forest</i>	
10	<b>Рассказ о работе.</b>	1	А/Ч/Г: аудиотекст <i>Some computers can talk</i> . Ч/Г: <i>Computer game</i> . Инструкция к действию. Глаголы в форме императива. Предлоги места, направления: <i>at, in, up, over, across, through, away</i> . П: рассказ о персонажах учебника (что они делают обычно или иногда). Глаголы в <i>Present Simple Tense</i>	
11	<b>В дождевом лесу.</b>	1	А/Ч/Г: аудиотекст-история <i>In the rain forest</i> . Рассказ персонажа о происходящих и прошедших событиях. Глагол <i>to be</i> в форме прошедшего простого времени <i>Past Simple Tense</i> (знакомство). Модальный глагол <i>can</i> , глагольный оборот <i>to have got</i> , союзы <i>and</i> и <i>but</i> . П: <i>Who were they?</i> Знаменитые люди прошлого: сопоставление информации, рисунков. Названия стран и профессий	
12	<b>Где вы были вчера?</b>	1	А/Г: описание рисунка (животные). Конструкции <i>there is/there are</i> . А/Г/Ч: сообщение о событиях вчерашнего дня <i>Where were they yesterday?</i> Диалог-расспрос: игра в детективов. П: сравнительное описание рисунков <i>What's different?</i> Глагол <i>to be</i> в <i>Past Simple Tense</i> . Количественно-именные словосочетания, формы мн. ч. существительных	
13	<b>Разговор о вчерашних событиях.</b>	1	А/Г/Ч: диалог-расспрос о событиях прошлого ( <i>yesterday, last month, two hours ago</i> ) и настоящего ( <i>today</i> ). Г/П: <i>Where were you?</i> Диалог-расспрос о распорядке дня <i>Dasha's and Lara's day</i> . Глагол	
14	<b>Повадки животных. Контроль навыков аудирования.</b>	1	А/Ч/Г: песня <i>Why can't a porcupine smile?</i> Г/П: диалог-расспрос о повадках животных. Описание внешнего вида и повадок животных. Модальный глагол <i>can</i> , оборот <i>to have got</i>	
15	<b>Приятно познакомиться.</b>	1	Урок-повторение. А/Г: стихотворение <i>The colour poem</i> . Ч/Г: <i>What does he/she do?</i> Люди и их профессии. Г: диалог-расспрос о возрасте, дне рождения, любимом школьном предмете и т. д. П: названия стран и нац-ей	
16	<b>Контрольная работа № 1 «Рассказ о себе».</b>	1	Тест 1. Контрольная работа № 1. Контроль усвоения лексики и грамматики	
17	<b>Что ты знаешь о дождевых лесах?</b>	1	А/Ч/Г: аудиотекст-история <i>What do you know about rain forests?</i> Описание природы. Диалог-расспрос <i>What's the weather in the tropics like?</i> А/П: «Откуда что берётся?» Ч/П: письмо Максима Сэму. Пропущенные буквы, произнесение слов по буквам.	



18	<b>Растения.</b>	1	Г: диалог-расспрос <i>Where were you in August?</i> Повторение прошедшего простого времени <i>Past Simple Tense</i> Описание растения по картинке.	
19	<b>Цветы и деревья. Контроль навыков чтения.</b>	1	А/Г: аудиотекст-история о растениях <i>Pitcher plants</i> . Конструкции <i>How tall is...? How many leaves has it got?</i> Ч/П: <i>Dasha's diary</i> . Глагол <i>to be</i> в <i>Past Simple</i> и <i>Present Simple Tense</i> . Предложения с конструкцией <i>there is/there are</i>	
20	<b>Жизнь в дождевом лесу. Работа над проектом.</b>	1	А/Г: песня <i>Sunflower in the sun</i> . Сложные слова, прилагательные в сравнительной степени. П: «исследование» <i>How tall are you and your friends?</i> Ч/Г: игра <i>What is it?</i> Повторение <i>Present Simple Tense</i> . Описание растения по иллюстрации	
21	<b>Что ты знаешь о России?</b>	1	А/Ч/Г: аудиотекст-история <i>What do you know about Russia?</i> Природа и животный мир России. Степени сравнения прилагат. Ч/Г/П: <i>My calendar</i> . Календарь (времена года и месяцы). Диалог-расспрос о временах года	
22	<b>Моя Россия. Работа над проектом.</b>	1	А/Ч/Г/П: аудиотекст-история <i>Wild animals of Russia</i> . Множественное число существительных. Г: <i>Which animal is bigger?</i> Степени сравнения прилагательных. <i>Where can we see these animals?</i> Диалог-расспрос о месте обитания животных	
23	<b>Защита проекта. Контроль навыков говорения.</b>	1	А/Г/Ч: <i>What do you know about Russia?</i> Названия стран, сравнение, краткое описание климата. Определение истинности/ложности высказывания. Ч/П: <i>Dasha's letter</i> . Описание города и его природных достопримечательностей. Составление ответного письма. Глагол <i>to be</i> в <i>Present Simple</i> и <i>Past Simple Tense</i>	
24	<b>Письмо другу. Контроль навыков письма.</b>	1	А/Ч/Г: аудиотекст-история <i>Find Joseph Alexander</i> . Конструкции <i>Let's go by..., Shall we go by...?</i> А/Г: диалог-расспрос <i>What time does the train leave?</i> Часы и время (повторение). П: <i>What do you need to do this?</i> Написание вопросов и ответов по образцу, повторение изученной лексики и выражений	
25	<b>Найти Джозефа Александра.</b>	1	А/Г: диалог-обсуждение <i>How shall we go?</i> Виды транспорта. Конструкции <i>Let's go by.../to....</i> А/Ч: повествовательные предложения (отработка интонации). Г: игра <i>Let's do it!/What must she do?</i> Повелительное наклонение. Модальный глагол <i>must</i> . П: <i>Timetable</i> . Обозначение времени	

26	<b>Куда пойти и как туда добраться?</b>	1	А/Г: песня <i>Here in our town</i> . А/П: разговор по телефону <i>I'm coming to England tomorrow</i> (указания, как добраться из аэропорта до места назначения). Г: диалог-обсуждение «Куда пойти и как туда добраться?». Выражение одобрения <i>All right/OK/Great!</i> Игра <i>Mountain climbing</i> . Повторение конструкций вопр предложений	
27	<b>Описание города, его достопримечательностей.</b>	1	А/Ч/Г: аудиотекст-история <i>Capital city</i> . Описание города, его достопримечательностей. Предлоги <i>next to, on the side of, in, near</i> . Г: <i>What do the signs mean?</i> Дорожные знаки. Утвердительная и отрицательная формы повелительного наклонения. П: <i>What can you do in London?</i> Написание предложений по иллюстрации. Составное глагольное сказуемое	
28	<b>Столичный город.</b>	1	А/Г: диалог-расспрос <i>Can you tell me the way to..., please?</i> Указание пути. Ч/Г: описания города <i>Our town</i> . Соотнесение информации из текстов с картой. Обороты <i>there is/there are, to have got</i> . П: <i>Where must Rob go?</i>	
29	<b>Экскурсия по Лондону.</b>	1	А/Г: экскурсия по Лондону. Название основных достопримечательностей. А/Г/Ч: <i>Amy talks about her town</i> . Описание небольшого городка. Рассказ о небольшом городе по аналогии. П: план посещения зарубежным другом твоего города/региона	
30	<b>Моя Москва.</b>	1	А/Ч/Г: аудиотекст-история <i>Moscow</i> . Основные достопримечательности столицы России. Ч/Г: диалог-расспрос о местонахождении достопримечательностей. Предлоги <i>on the left/right, in the middle of/opposite</i> . П: достопримечательности моего родного города/региона	
31	<b>Моя Москва.</b>	1	Повторение материала II четверти. Урок-повторение. А/Г: стихотворение <i>As I am going to the city of Groyce</i> . Подбор рифмы. Ч/Г: описание Лондона. Установление истинности/ложности высказывания. Г: игра <i>What is it?</i> : описание животного. Степени сравнения прилагательных, артикль. П: составление предложений из определённого набора слов	
32	<b>Контрольная работа №2 «Рассказ о столице».</b>	1	Контроль и подведение итогов четверти. Тест 2. Контрольная работа № 2. Лексико-грамматический тест.	
33	<b>Едем!</b>	1	А/Ч/Г: аудиотекст-история <i>Off we go!</i> Будущее действие с оттенком намерения. Диалог-расспрос <i>What is he going to do today?</i> Конструкция <i>to be going to</i> . Ч/П: <i>Ben's letter</i> . Предлоги <i>in, to, with, on</i> . П: <i>Write a letter</i> . Ч/Г: <i>What do you know about this ancient town</i>	

			( <i>Pompeii</i> )? Названия городов и достопримечательностей	
34	<b>Едем!</b>		А/Г: <i>What do they need?</i> Лексика по теме <i>Equipment</i> . Диалог-расспрос по рисунку с опорой на информацию из аудиотекста. Ч/Г: <i>Hobbies</i> . Диалог-расспрос <i>What do they need?</i> Соотнесение текста и иллюстрации. Введение вопросительного слова <i>why</i> и союза <i>because</i> . Г: игра <i>On safari in Africa</i> . П: <i>Write your list</i> . Составление списка необходимых вещей. Заполнение таблицы	
35	<b>Что нам нужно?</b>	1	Ч/Г: <i>Hobbies</i> . Диалог-расспрос <i>What do they need?</i> Соотнесение текста и иллюстрации. Введение вопросительного слова <i>why</i> и союза <i>because</i> . Г: игра <i>On safari in Africa</i> . П: <i>Write your list</i> . Составление списка необходимых вещей. Заполнение таблицы	
36	<b>Собираемся в путешествие.</b>	1	А/Ч: Песня <i>Whenever you go on a journey</i> . Названия стран. Сокращённая форма <i>'cause (because)</i> . П/Г: <i>My holiday</i> . Диалог-расспрос о списке вещей для отдыха. <i>What are they going to be?</i> Сопоставление двух иллюстраций. Г: <i>Winter holiday plans</i> . Обсуждение планов на ближайшее будущее	
37	<b>Собираемся в путешествие.</b>	1	Ч/П: «Инструкция учителя Джил». Союзы <i>and, but, because</i> . Ч/Г: «Где чей список?» Сопоставление списков вещей с персонажами. А/Г/П: <i>What do they need?</i> Написание предложений с использованием конструкции <i>to be going to</i> и союза <i>because</i>	
38	<b>Правильные глаголы.</b>	1	А/Ч/Г: аудиотекст-история <i>Beano comes to the rescue</i> . Повторение <i>Past Simple Tense</i> . Пересказ истории. Наречия <i>first, then</i> . Ч/Г: <i>Kate's diary</i> . Повторение дней недели. П/Г: сочетания подлежащего и сказуемого. Прямой порядок слов в предложении. Окончания глаголов в <i>Past Simple Tense</i> . Составление вопросов	
39	<b>Бино приходит на помощь.</b>	1	Ч/Г: <i>Nikita's letter</i> . Неправильные глаголы <i>to be</i> и <i>to do</i> в <i>Past Simple Tense</i> . <i>Vera's plan</i> . Обсуждение плана. А/Ч: тренировка произношения правильных глаголов в <i>Past Simple Tense</i> . П: неопределённая форма глагола. А/П: аудиотекст <i>A story of Krakatoa</i> . Соотнесение содержания текста с иллюстрациями	
40	<b>В поисках профессора. Контроль навыков чтения.</b>	1	А/Ч/Г: аудиотекст <i>Find the treasure</i> . Глаголы в <i>Past Simple Tense</i> . Предлоги <i>at, in, through, to, on</i> . Названия частей света. П/Г: <i>My treasure map</i> . Создание карты сокровищ. Диалог-расспрос по карте. <i>A computer game</i> . Повторение повелительного наклонения	
41	<b>Дневник профессора.</b>	1	П/А: <i>Ben's letter</i> . Повторение форм правильных и неправильных глаголов в <i>Past Simple Tense</i> . Ч/Г: <i>Who played tennis on Monday?</i>	

			Диалог-расспрос о расписании на неделю. Рифмовка <i>Jill's diary</i> . Описание погодных явлений. Прилагательные <i>sunny, rainy, windy</i>	
42	<b>Неправильные глаголы.</b>	1	А/Ч/Г: аудиотекст-история <i>The Angel of the Forest</i> . Сравнительная степень прилагательных. Диалог-расспрос по тексту. П: знакомство с формами <i>Past Simple Tense</i> некоторых неправильных глаголов. Заполнение таблицы. <i>Which is bigger?</i> Составление предложений с прилагательными в сравнительной степени	
43	<b>Лесной ангел. Контроль навыков письма.</b>	1	Ч/Г: текст <i>The Pink Parrot Gang</i> . Степени сравнения прилагательных. Диалог-расспрос <i>Who's taller than Jem?</i> Обсуждение рисунков <i>Who are they?</i> Г: <i>Measure the people in your class</i> . Составление таблицы роста. А/П: <i>Write the names</i> . Соотнесение информации из аудиотекста с иллюстрациями. Названия животных. П: заполнение анкеты. <i>Write a letter to a pen friend</i>	
44	<b>Кто выше? Контроль аудирования.</b>	1	Ч/Г: <i>A garden safari</i> . Описание животных. Глагольный оборот <i>to have got</i> . <i>What does... taste/smell/feel like?</i> Характеристика предметов, продуктов, растений. <i>Dasha's posters</i> . Слова-антонимы <i>horrible — lovely, salty — sweet — sour, hot — cold</i> . А/Г: <i>What did Bernard see?</i> Описание рисунка в <i>Past Simple Tense</i> . Повторение числительных. П: <i>Ben's letter</i> . Использование артиклей <i>a, the</i> . Г: игра <i>River valley</i> .	
45	<b>Призрак в тумане.</b>	1	А/Ч: аудиотекст-рассказ <i>A shape in the mist</i> . Г: <i>Footprints</i> . Сравнительная степень прилагательных. Конструкции <i>Whose ... is this? It's ....</i> П: <i>Can you remember?</i> Притяжательный падеж. Ч/Г: <i>Odd one out</i> . Поиск лишних слов в группах изученных прилагательных. «Приключения Кейт и Сэма». Преобразование текста из <i>Present Simple Tense</i> в <i>Past Simple Tense</i>	
46	<b>Ты боишься темноты?</b>	1	А/Г: диалог <i>What do they like doing?</i> П: <i>Silly sentences</i> . Противительный союз <i>but</i> . <i>Are you afraid of the dark?</i> Конструкция <i>to be afraid of</i> . Сопоставление вопросов и ответов. Составление сложных предложений с союзами <i>and, but, because</i> . Г: диалог-расспрос одноклассников <i>Do you like..? What do you do when..?</i> Сочетание глагола <i>to get</i> с прилагательными	
47	<b>Улицы Москвы. Контроль говорения.</b>	1	А/П: <i>Hobbies</i> . Выбор правильного ответа. Ч: <i>Sveta's hobby</i> . Ч/Г: <i>Which ... is the smallest?</i> Превосходная степень сравнения прилагательных. «Улицы Москвы». Названия улиц. Сравнение. Рассказ о достопримечательностях родного города	

48	<b>Картина на стене. Работа над проектом.</b>	1	А/Ч/Г: аудиотекст-история <i>The painting on the wall</i> . А/Г/П: <i>What does it sound like?</i> Конструкция <i>It looks/sounds like...</i> Ч/Г: диалог-расспрос «Кто, где?». Обсуждение приключений героев истории. Повторение предлогов <i>in, over, under, up, down, behind, outside, inside</i> . Ч/П: <i>Zack's diary</i> . Исправление фактических ошибок. Отрицательная форма глаголов в <i>Past Simple Tense</i>	
49	<b>Картина на стене.</b>	1	А/Ч/Г: <i>Who was Victor Vasnetsov?</i> Краткое описание биографии. Чтение дат. Форма <i>Past Simple Tense</i> правильных и неправильных глаголов. Ч/Г: <i>Whose pictures are they?</i> Форма <i>Past Simple Tense</i> неправильных глаголов. Ч/Г: игра «Наскальные рисунки». Конструкция <i>It looks like...</i>	
50	<b>Чьи это картины? Работа над проектом.</b>	1	А/Ч/Г: текст <i>Russian fairy tales</i> . Диалог-расспрос по тексту. Специальные вопросы с <i>whose, who, what, where</i> . Ч/Г/П: «Что ты знаешь о Моне Лизе?». Беседа о знаменитой картине. Отрицательная форма глаголов в <i>Present</i> и <i>Past Simple Tense</i>	
51	<b>Известные художники. Защита проекта.</b>	1	Урок-повторение. Ч: сочетания числительных с существительными, глаголы в <i>Past Simple Tense</i> . Г: диалог-расспрос о прошлых событиях и событиях в настоящем. Диалог-расспрос <i>Hobbies</i> . Ч/П: <i>My favourite season</i> . П: сложные предложения с союзом <i>but</i> . Ч/Г: викторина «Москва»	
52	<b>Контрольная работа № 3 «Картины Васнецова».</b>	1	Контроль и подведение итогов. Тест 3. Контрольная работа № 3. Обобщение ЛЕ, грамматики.	
53	<b>Послание в храме.</b>	1	А/Г/Ч: аудиотекст-история <i>The message in the temple</i> . Простое будущее время <i>Future Simple Tense</i> . Общие, специальные вопросы и вопросы к подлежащему (закрепление). Ч: <i>Jill's letter</i> . П: погода вчера, сегодня и завтра. Глагол <i>to be</i> в <i>Present, Past, Future Simple Tense</i>	
54	<b>Посещение врача.</b>	1	А/Г: <i>What's the matter?</i> Тема «Здоровье». <i>Who is doing wrong?</i> Соотнесение текста с иллюстрацией. Г: диалог <i>A visit to a doctor</i> .оборот <i>to have got</i> . Простое будущее время <i>Future Simple Tense</i> . Ч/П: <i>Yes/No</i> . Выбор ответа	
55	<b>Будьте здоровы!</b>	1	Ч/Г: текст <i>What will the world of the future be like?</i> Утвердительная и отрицательная формы (краткий вариант) <i>Future Simple Tense</i> . Обсуждение рисунка <i>The world of the future</i> . Диалог-расспрос о жизни в будущем. Г/П: <i>What did they use long ago?</i> Обсуждение	

			технических достижений, сопоставление нового и старого, выражение <i>long ago</i> ( <i>Past Simple</i> , <i>Present Simple</i> и <i>Future Simple Tense</i> )	
56	<b>Мир в будущем.</b>	1	Г: <i>Where would you like to go?</i> Конструкция <i>I'd like to ...</i> . Повторение названий месяцев, лексика по теме <i>Weather</i> . Ч/Г: разговор с Беном. Ч/П: предлоги <i>in, to, from, on, of, with, outside, inside</i> . Форма <i>Past Simple Tense</i> правильных и неправильных глаголов. П: погода вчера, сегодня и завтра. Глагол <i>to be</i> в <i>Present, Past, Future Simple Tense</i> . <i>Nikita's questions</i> . Ответы на вопросы в <i>Future Simple Tense</i>	
57	<b>Где же мистер Биг?</b>	1	А/Г/Ч: аудиотекст-история <i>Where is Mr Big?</i> А/Г: аудиотекст <i>What will happen next?</i> Диалог-расспрос по рисункам. П: <i>A newspaper report</i> . Правильные и неправильные глаголы в <i>Present Simple</i> и <i>Past Simple Tense</i>	
58	<b>Соблюдайте чистоту! Правила поведения.</b>	1	А/Г: аудиотекст <i>Litter in the park</i> . Ч/Г: <i>Who dropped the litter?</i> Сопоставление двух текстов и иллюстрации. Определение ложности/истинности высказывания. Текст-инструкция <i>Don't throw away</i> . П: определённый и неопределённый артикли. Глаголы в <i>Past Simple Tense</i> . Утвердительные и отрицательные предложения в прошедшем времени. <i>Jill's letter</i>	
59	<b>Не бросайте мусор! Контроль аудирования.</b>	1	А: песня <i>The dolphin song</i> . Обсуждение рисунка. Ч/Г: <i>True/false sentences</i> . Ч/П: вопросительные предложения с <i>where, who</i> . Ответы на вопросы. П/Г: <i>A predictions game</i> . Утвердительные и отрицательные формы глагола <i>to be</i> в <i>Future Simple Tense</i> . П: <i>Find the rhymes</i> . Подбор рифмы	
60	<b>Экология вокруг нас.</b>	1	А/П: <i>Zack is talking to a policemen</i> . Выбор правильного ответа. Правильные и неправильные глаголы в <i>Past Simple Tense</i> . Г: игра <i>I didn't do things wrong yesterday</i> . Отрицательная форма неправильных глаголов в <i>Past Simple</i> и <i>Future Simple Tense</i> . Наречия времени <i>yesterday</i> и <i>tomorrow</i> . <i>Which kind of transport is the fastest?</i> Степени сравнения прилагательных. Ч/Г: <i>Giraffes can grow to ... tall</i> . Превосходная степень сравнения прилагательных. Игра <i>Race track!</i>	
61	<b>Возвращение домой. Контроль навыков чтения.</b>	1	А/Г/Ч: аудиотекст-история <i>Going home</i> . Глаголы в <i>Present, Past, Future Simple Tense</i> . Ч/Г: <i>Which is Mr Big's island?</i> Степени сравнения прилагательных. Стороны света. П: вопросы по тексту. Г: игра <i>Find my island</i> . Диалог-расспрос о местонахождении острова	

62	<b>Что они делают? Контроль навыков письма.</b>	1	А/Ч/Г: <i>Kate's interview</i> . П: дописывание предложений, подбор подходящих по смыслу слов. А/Ч: <i>The rosy perwinkle</i> . Описание растения. Г: <i>What's Beano doing?</i> Обсуждение рисунка. Ч: <i>Kate's letter</i> . Знакомство с оборотом <i>have to</i> . А/П: <i>What do you hope will happen?</i> Написание предложений в <i>Future Simple Tense</i>	
63	<b>Расскажи о прошедшем годе. Контроль навыков говорения.</b>	1	А/Ч/Г: текст <i>Plants of the rain forests</i> . Диалог-расспрос по тексту. П: <i>Beano has to.../Kate must...</i> Выражение необходимости какого-либо действия. оборот <i>have to</i> . <i>Hieroglyphs</i> . Г: сопоставление предложений. Формирование групп из двух предложений по смыслу. П/Г: <i>Last year, this year, next year</i> . Рассказ об учебном годе	
64	<b>Такой разный мир. Проект.</b>	1	Урок-повторение. А/Г/П: <i>A timetable of the day</i> . Составление расписания на день по вопросам. Г: <i>Find the answers</i> . Подбор ответов к вопросам. Ч: <i>A letter from Lera to Jill</i> . П: письмо другу по переписке. П/Ч: стихотворение <i>The months of the year</i> . Вписывание недостающих букв. П/Г: <i>Questionnaire</i> . Заполнение опросника	
65	<b>Контрольная работа № 4 «До свидания, друзья».</b>	1	Контроль и подведение итогов. Тест 4. Контрольная работа № 4 (итоговая контрольная работа за курс начальной школы). Лексико-грамматический тест.	
66 –68	<b>Резервные уроки.</b>	3	Повторение и систематизация изученного лексического и грамматического материала.	